

NOTICE DE MONTAGE

PRESSE RAPIDE

REF.003201

et consoles REMY droite réf.003202, déportée réf.003203 et panne sablière réf.003204

Accroche de la presse rapide sur une panne

▲ Avant le montage, il est indispensable de s'assurer de la qualité et de la résistance du support.

(éléments en bois sain et suffisamment résistants. Il est nécessaire de vérifier l'efficacité du serrage : fréquence, variations climatiques...)

Positionner soit verticalement soit horizontalement la presse contre la panne.

Faire glisser la machoire ① contre la panne et la maintenir à l'aide de la poignée ②.

Actionner le levier dans le sens de la flèche.

Enfiler l'axe de sécurité et sa goupille beta ③.

Lors d'un montage horizontal ou en bas de toit, assurer la position de la presse rapide par 3 vis à bois 5x50 dans les trous prévus ④.

Installation des consoles

Accrocher dans une des 4 encoches de la presse rapide ⑤ la patte de la console ⑥ appropriée à la situation.

Verrouiller le montage par l'axe de sécurité et sa goupille beta ⑦.

Pour la console déportée, faire coulisser et appuyer la barre d'appui ⑧ contre le mur.

Verrouiller la barre d'appui par l'axe de sécurité et sa goupille beta ⑨.

Installer les garde-corps ⑩

Verrouiller les lisses avec manchon et clavette à ressort.

Mettre en place un filet de protection.

▲ ATTENTION :

en aucun cas la presse ne peut servir de support pour un plan de travail.

Entretien

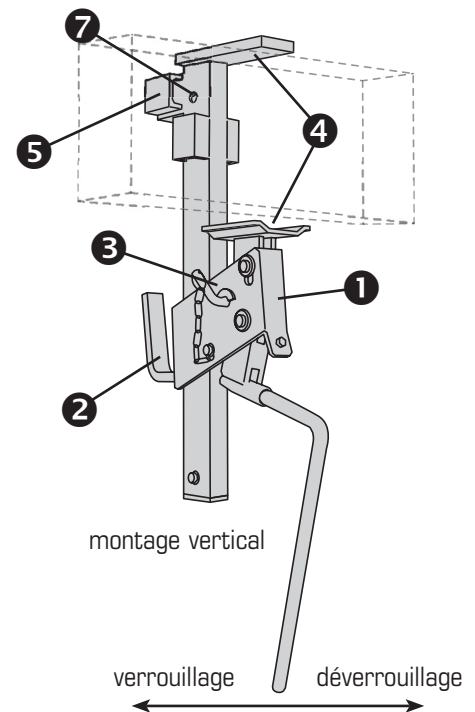
Si la machoire de la presse vient à glisser du montant, resserrer à l'aide d'une clé 6 pans les deux vis-poinçons situées sous la poignée ②.

▲ Les pièces composant ce dispositif ont été testées par REMY et validées par un Bureau de Contrôle agréé.

Avant d'envisager le remplacement d'une d'entre elles, contactez-nous.

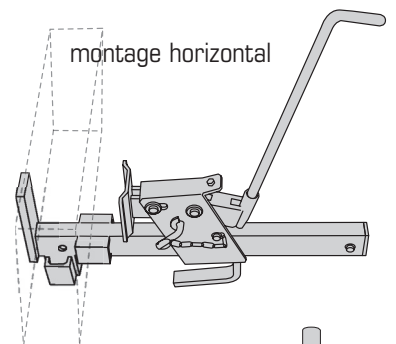
Les différentes opérations de montage, ou démontage (cinématique inverse) décrites et énumérées ci dessus doivent se faire en toute sécurité à l'aide de protections individuelles adaptées au chantier et au personnel.

Voir les articles contenus dans la réglementation du Décret 2004-924 du 1/09/2004

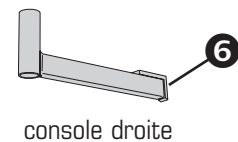


montage vertical

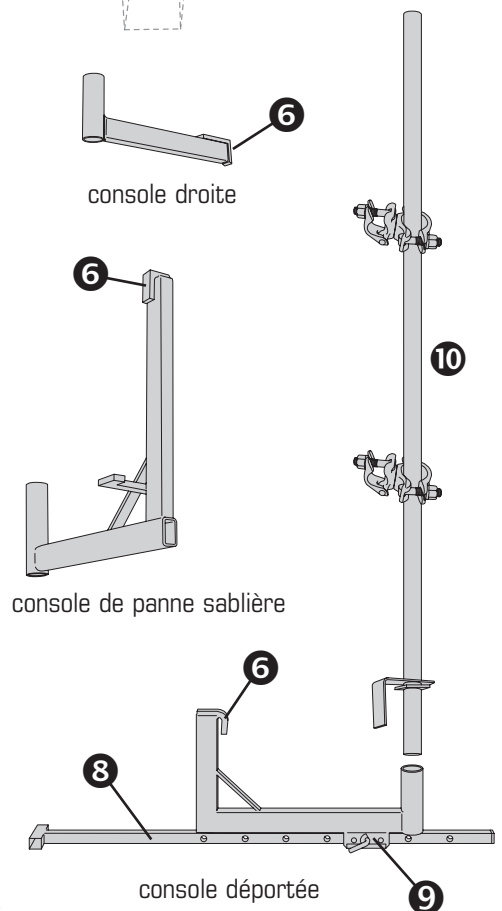
verrouillage déverrouillage



montage horizontal



console droite



console de panne sablière

console déportée



PROTECTIONS COLLECTIVES REMY
25410 Dannemarie-sur-Crête
tél. 03 81 58 51 05 - fax 03 81 58 64 27
e-mail contact@remypro.com