

NOTICE DE MONTAGE

KIT DE SUSPENTE

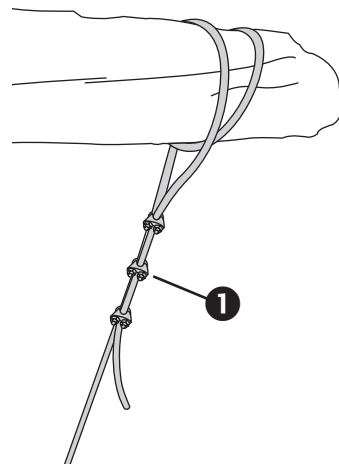
REF.003228

adaptable sur les consoles REMY fixes 1m réf.003206 ou réglable 1m50 réf.003205

Accroche de l'élingue réf.003229 dans la charpente

▲ Avant le montage, il est indispensable de s'assurer de la qualité et de la résistance du support.

Laisser pendre l'extrémité de l'élingue possédant une boucle le long du mur
Mesurer la hauteur à laquelle on souhaite positionner la console
Entourer 2 fois l'autre extrémité de l'élingue à une poutre solide
Fixer le câble grâce à 3 serre-câbles ①



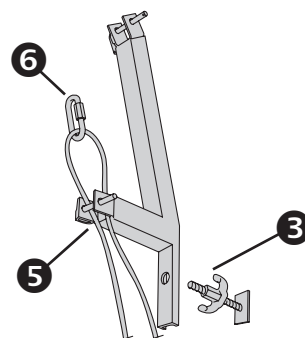
Assemblage du kit sur une console (au sol)

Insérer la patte de l'adaptateur dans l'extrémité supérieure de la console ②
Verrouiller l'ensemble grâce à la mini tige filetée et l'écrou papillon ③

Insérer la barre de soutien dans le tube de butée de la console

▲ Les deux butées doivent être orientées vers le haut

Accrocher les extrémités bouclées du câble aux extrémités de la barre de soutien, à l'intérieur des butées ④



Passer les 2 brins de câble en son milieu dans le logement inférieur de l'adaptateur ⑤

Mettre le maillon rapide ⑥

Verrouiller la boucle avec un axe de sécurité et sa goupille beta

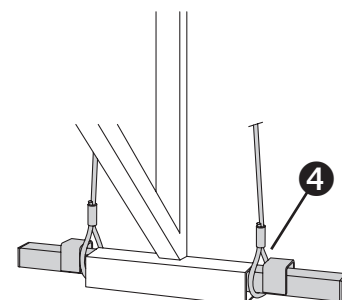
Installation de la console

Présenter l'ensemble kit+console sous l'élingue installée

Passer l'extrémité de l'élingue dans le logement supérieur de l'adaptateur ⑦

Enfiler l'axe de sécurité et la goupille beta pour verrouiller le montage

Accrocher la boucle de l'élingue dans le maillon rapide, verrouiller celui-ci ⑧



▲ ATTENTION : charge maxi = 400 kg par console

Entretien

Surveiller l'état des câbles.

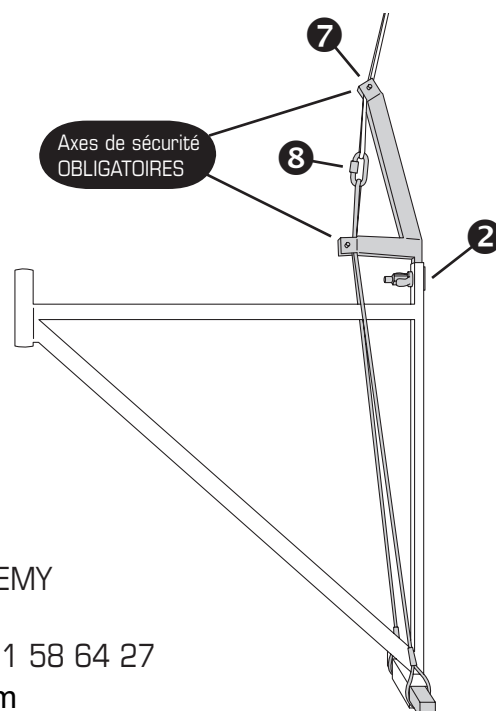
S'ils présentent des signes d'usure, ils doivent être remplacés.

▲ Les pièces composant le kit de suspente ont été testées par REMY et validées par un Bureau de Contrôle Agréé.

Avant d'envisager le remplacement d'une d'entre elles, contactez-nous.

Les différentes opérations de montage, ou démontage (cinématique inverse) décrites et énumérées ci dessus doivent se faire en toute sécurité à l'aide de protections individuelles adaptées au chantier et au personnel.

Voir les articles contenus dans la réglementation du Décret 2004-924 du 1/09/2004



PROTECTIONS COLLECTIVES REMY

25410 Dannemarie-sur-Crête

tél. 03 81 58 51 05 - fax 03 81 58 64 27

e-mail contact@remypro.com

www.remypro.com